



Vereinfachen Sie die Zahlungsabwicklung für Ladestationen mit dem Nayax Energy EV Kiosk

Ihre Komplettlösung für reibungslose und zuverlässige EV-Zahlungen

Cloud-Zahlungen leicht gemacht:

Nachrüstung oder nahtlose Integration in bestehende oder neue Ladepunkte



Flexible Installation

Montage an Ladestation, Wand oder Pfosten/Sockel für jeden Standort



Konform & zukunftsicher

Konform & zukunftsicher Unterstützung aller CPMSSysteme über OCPIIntegration oder proprietäre Lösungen



Mehrfachladeunterstützung

Verwaltung mehrerer Ladepunkte über einen Kiosk, Nahtloser Anschluss an viele Steckdosen



Atlantis Payment Solutions GmbH
Kornstraße 4, 79258 Hartheim



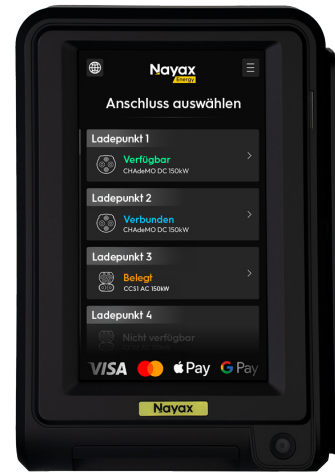
Tel. 0 761 / 21 63 63 63
Fax. 0 761 / 21 63 63 64



www.atlantis-payment-solutions.de
info@atlantis-payment-solutions.de

Modernes Zahlungsterminal - VPOS Media 5

- 5" Bildschirm:
Benutzerfreundlicher 5" Bildschirm
- Zahlungsmethoden:
Kontaktlos, Magnetstreifen, Chip & PIN,
Mobile Wallets und Flottenkarten
- Besonderheiten:
PIN auf Glas, QR/Barcode-Leser,
integrierte Kamera



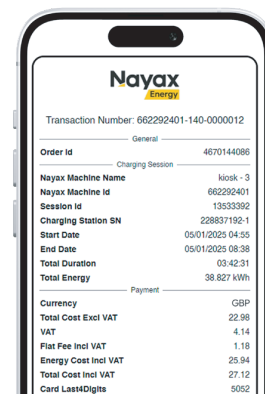
Ganzheitliche Zahlungsabwicklung

- Inkrementelle Vorautorisierung
- Flexible Abrechnungsoptionen (täglich/wöchentlich)
- Echtzeit-Transaktionsdaten zu Ihrer Verfügung
- Wettbewerbsfähige Gebühren für die Kartenverarbeitung
- Eine einzige Anlaufstelle für die gesamte Lösung



Fahrer Engagement

- Editierbare digitale Quittungen
- Steigern Sie das Engagement der Fahrer mit gezielter Werbung für Ihre Kunden



Akzeptieren Sie alle Arten von Zahlungsmitteln



Ermöglichen Sie eine nahtlose Zukunft der EV-Ladezahlungen

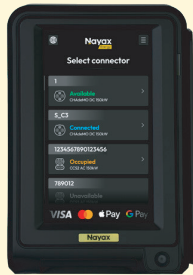
Schritt 1

Ladegerät mit dem Auto verbinden



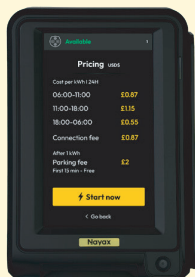
Schritt 2

Den nächstgelegenen EV-Kiosk und Ladepunkt auswählen



Schritt 3

Dynamische Preise anzeigen & Sitzung starten



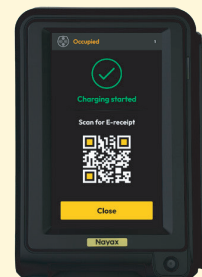
Schritt 4

Zum Bezahlen Karte oder mobiles Gerät vorzeigen. Die Zahlung wird autorisiert.



Schritt 5

Ladevorgang beginnt
QR-Code scannen, Status ansehen & digitale Quittung erhalten



Schritt 6

Sitzung beenden
Dieselbe Zahlungsmethode antippen, um die Sitzung zu beenden, dann den Stecker von Ihrem Auto trennen.



Machen Sie es
Fahrern leicht, ihre
Ladung direkt vor
Ort zu bezahlen – mit
dem NAYAX Energy
EV Kiosk



*Verwenden Sie die identische Zahlungsmethode für den Start und das Ende Ihrer Sitzung.